

# あさか訪問通信



## 高齢者の 口腔粘膜疾患について

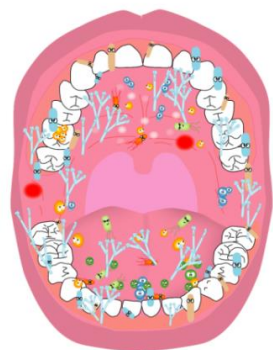


R5.9月号

9月に入りましたが、夏を思わせるような暑い毎日が続いておりますが、皆様お変わりありませんか？

カンジダ菌という物をご存知でしょうか？人間に住み着いている常在菌でほとんどの人間に存在しています。何らかの原因で悪影響を及ぼす可能性があります。口の中に苔のような白い物ができたら、カンジダ菌によって引き起こされた口腔カンジダ症かもしれません。

お口の中のいろんな細菌



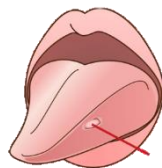
		
虫歯菌	歯周病菌	色素産生菌
		
カンジダ	善玉菌	

お口の中は菌がたくさん生息しており虫歯菌・歯周病菌・カンジダ菌・善玉菌・色素産生菌などがおよそ300から700種類存在しています。

### ●口腔カンジダ症

健康な状態では感染しない弱い感染力によって引き起こされる感染症です。免疫力の低下に伴い発症することがあります。また抗菌薬の使用による口腔細菌のバランスの変化、**口腔内の清掃不良や義歯の装着**でも誘発されます。違和感やピリピリ感、接触痛などが主な症状です。擦ると取れます。

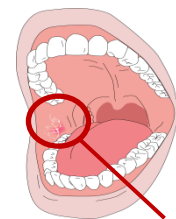
### ●口腔白板症 (こうくうはくばんしょう)



舌や歯肉、頬の内側の粘膜、舌の下の粘膜、左右の上の歯肉の間などにできる擦っても取れない白斑。高齢者に多く(50~70歳)の男性に多い傾向があります。

白板症 ※精密検査が必要な場合があります。

### ●口腔扁平苔せん (こうくうへんぺいたいせん)



口の粘膜の角化性の発症性の病気です。幅1~2mm程の網状の白模様が多く、赤くなったり、ただれたりすることもあります。40~70歳位の方が多く、**口腔内の不衛生、喫煙、ストレスC型肝炎**などや薬剤の関与が疑われます。

扁平苔せん

### ●痂痕 (かひ)



痂痕

お口の中の粘膜がうまくはがれ落ちない為に硬くなり、乾燥によりこびりついてしまった古い粘膜の厚い層のようなものです。はがれ落ちるはずの粘膜が残っており、細菌が多く不衛生な状態です。粘膜は新陳代謝を繰り返しており、古くなった粘膜はお口の持つ自浄作用により少しずつ洗い流されます。

★お口の中の乾燥が強い時は保湿剤で湿潤することをお勧め致します。

医院での販売でも可能です。ご入用の際はスタッフまでお声がけください。



¥1650 (税込)



医療法人 寛友会  
浅賀歯科医院

スタッフの  
近況



ハワイ了二な  
納涼会4年ぶりに  
開催しました♪  
in 越谷

Hawaii



医療法人 寛友会  
浅賀歯科医院